


# คู่มือเทรด Binary Option

ฉบับใช้งานจริง

เหมาะสมอย่างยิ่งสำหรับมือใหม่ ที่ต้องการสร้างรายได้จากการเทรด binary option 1 อย่างรวดเร็วและยั่งยืน และสามารถทำเงินได้จริง!



[www.thailandoption.com](http://www.thailandoption.com)

## ความรู้พื้นฐาน Binary Option

<http://www.thailandoption.com>

ขอบคุณมากครับที่คุณดาวนโหลด เอกสารฉบับนี้ไว้เป็นคู่มือประกอบการเทรด Binary option จริงๆแล้วผมต้องเรียนตามตรงว่า แม้ผมจะสามารถทำเงินจาก binary option มากเพียงใดก็ตาม แต่กระนั้นเอง ผมก็ไม่สัญญาใดๆว่า เอกสารฉบับนี้จะช่วยให้คุณทำได้เช่นเดียวกับผม หรือดีกว่าผม

แต่อย่างน้อย การมีอะไรที่เป็นหลักการที่ถูกต้อง น่าจะช่วยพัฒนาทักษะการเทรดและการทำกำไรของคุณได้ไม่มากก็น้อยทีเดียว และผมหวังว่า หากคุณตั้งใจอย่างแน่วแน่ ผมรับประกันครับว่าคุณจะสามารถสร้างรายได้จากมันได้มหาศาลภายในระยะเวลาไม่นานครับ

แอด

<http://www.thailandoption.com>

## Binary Option คืออะไร

Binary Option คือระบบการเทรดเพื่อการทำกำไรในตลาดหุ้นและสินทรัพย์ต่างๆ โดยการนำสินทรัพย์นั้นมาทำการจับคู่ และเราเทรดโดยการทำนายราคาในอนาคตว่า คู่สินทรัพย์นั้นจะมีราคาขึ้น หรือลง ซึ่งหากเราทำนายราคาถูกต้องตามที่เปิดสัญญา Option ไว้ ก็จะสามารถทำเงินจากการเทรด Option ได้

โดยหลักการแล้ว วิธีทำนายราคาในอนาคตจะมีด้วยกันสองวิธีคือ

- 1.การ Put หรือทำนายลง
- 2.การ Call หรือทำนายขึ้น

ซึ่งก่อนการทำนาย เราจะต้องกำหนดระยะเวลาของการทำนายราคาในอนาคตไว้ด้วย เช่น 1 นาทีข้างหน้า 10 นาทีข้างหน้า หรืออีก 4 ชั่วโมงข้างหน้า เป็นต้น

## ข้อดีของการเทรดกับระบบ [Binary Option](#)

- 1.คุณสามารถทำกำไรได้อย่างรวดเร็ว โดยสั้นที่สุดเพียง 1 นาทีเท่านั้น
- 2.สามารถสร้างผลตอบแทนได้มากกว่า 100,000 บาทในการเทรด 1 ครั้ง (ขึ้นอยู่กับจำนวนเงินที่เปิดสัญญา)
- 3.เรียนรู้ง่าย และมีขั้นตอนการเทรดที่ง่ายมาก
- 4.เป็นรายได้ที่คุณสามารถทำที่ไหนก็ได้ ที่บ้าน ในห้องน้ำ เวลาท่องเที่ยวของคุณ สามารถเทรดได้หมด
- 5.สามารถพลิกชีวิตและอนาคตทางการเงินของคุณภายในเวลาอันสั้น

6.มีหลักการเรียนรู้ด้านการทำกำไรอย่างยั่งยืน และไม่ใช้การพนัน

## คำเตือนก่อนการเทรด Binary Option

ในส่วนนี้จะเป็นเนื้อหา ที่ผมจะเขียนสิ่งที่ผมผิดพลาด และเป็นคำเตือนก่อน เมื่อคุณอาจจบจบพินิจ และตัดสินใจว่าคุณแน่ใจไหมที่จะกระโดดเข้าตลาดที่สามารถเปลี่ยนคุณเป็นเศรษฐีในชั่วข้ามคืน หรืออาจเกิดผลในทางตรงกันข้าม! **ทั้งหมดด้านล่างนี้คือคำเตือนของผมอีกครั้งก่อน คุณจะเข้าสู่ภาคการเรียนรู้บทที่ 1**

### 1.เทรด Binary Option ร้อยละ 90 เจ็งมากกว่ารวย

ผมรู้ว่าแม้เราจะมีกลยุทธ์ที่ดีที่สุด และหลักการบริหารจัดการที่ดีที่สุดด้านการเงินก็ตาม แต่คนกว่าร้อยละ 90 จะไปตกเรื่องของจิตวิทยาการลงทุน เมื่อคุณเปิดสัญญาผิด 4 ครั้งติดต่อกัน ความโกรธ และความโมโหจะเข้ามาแทนที่ และเมื่อใดมันมา มือคือหายนะครับ! ผมเคยหมดเงิน Lot ใหญ่ๆ ขนาด 600\$ ภายในเวลา 1 นาที เน้นครับ 1 นาที ดังนั้นผมจึงเตือนคุณว่ามีเพียง 10% เท่านั้นของผู้เทรดที่ประสบความสำเร็จ

### 2.เงินน้อยรวยได้ แต่ก็ช้ากว่าเงินมากเสมอ

ตลาดนี้แม้จะให้คุณลงทุนเปิดพอร์ตขั้นต่ำที่ 10 เหรียญ แต่ในความเป็นจริงแล้ว เงินจำนวนนี้มักไม่ค่อยพอต่อการทำกำไรอย่างยั่งยืน ทำได้เพียงแค่เทรดแบบ ขำขำ ดังนั้นคุณคงไม่ต้องการเทรดแบบขำๆ อย่างแน่นอน

ถ้าคุณต้องการกำไร ผมแนะนำเสมอว่าต้องกล้าลงทุนครับ! เริ่มขั้นต่ำที่ 100 เหรียญจะดีที่สุด หรือถ้าคุณมีเงินเย็นๆ 1,000 เหรียญน่าจะเป็นตัวเลขที่ทำให้คุณได้เงินภายในสิ้นเดือนมากกว่า 30,000 เหรียญได้

### 3. เทรด Demo ก่อนเถอะเชื่อผม

ผมได้รับคำถามหลังไมค์ เป็นจำนวนมากถึงเรื่องของการเทรด [Binary Option](#) ว่ามันจะได้เงินจริงไหม ผมจะทำได้ไหม ผมขออนุญาตนำมาตอบตรงนี้ว่า ทำได้แน่นอนครับ และผมแนะนำให้คุณทำผ่านบัญชี Demo ก่อนเสมอ

อย่าลองในตลาดจริง!

คุณได้ยินที่ผมพูดไหม อย่าลอง! เด็ดขาด! ตลาดจริงไม่เคยปราณีใคร และการทดสอบอะไรก็ตามในตลาดจริง ส่วนใหญ่มันมักจะพลาดเสมอ ดังนั้นทุกกลยุทธ์ ทดสอบมันในตลาด Demo ก่อนเท่านั้น ทดสอบจนแน่ใจก่อนแล้วค่อยขึ้นไปสู่ตลาดจริง

### 4. อย่าเทรด Binary Option แบบการพนัน

ตลาด [Binary Option](#) ออกแบบมาให้ นักเทรดมีอาชีพสามารถทำกำไรได้ง่ายขึ้น และสะดวกไม่แพ้ตลาด forex แต่นั่นหมายความว่า มันทำให้เราเริ่มมองมันเหมือนการเล่นการพนันได้ง่ายขึ้นด้วย

ผมขอบอกเสมอว่า มันมีเส้นบางๆ คั่นอยู่ ระหว่างการพนันกับ Binary Option หรือถ้าจะกล่าวอีกนัยหนึ่งคือ ลักษณะของมันเหมือนกับการเล่น

ไฮโล กล่าวคือ ไฮโลนั้นคุณแทง สูง หรือต่ำ จากนั้นเจ้ามือก็โยนลูกเต๋า และเปิดมันออกมา ถ้าคุณแทงถูกข้าง เช่นแทงสูง และผลออกมาคือสูง คุณก็เงินได้เงิน

หลักการข้อนี้เหมือนกับตลาด Option มากที่สุด คุณก็แค่แทงข้างเหมือนกัน สูงหรือต่ำ ตามเวลาในอนาคต ซึ่งถ้าในกรอบเวลาดังกล่าว กราฟวิ่งไปถูกทางที่คุณแทง คุณก็รับเงิน 60-85% ของมูลค่าสินทรัพย์ที่คุณวาง เห็นไหมครับ เหมือนกันอย่างกับกะเลย

แต่จุดต่างคือ การเทรด [Binary Option](#) เราสามารถคาดการณ์ได้จากกราฟ การใช้ Indicator การดูช่วงข่าว None farm หรืออื่นๆ ดังนั้นหากคุณใช้กราฟ วิเคราะห์ นั้นแปลว่าคุณเป็นนักเทรด แต่ถ้าคุณแทง สูงต่ำเลยโดยไม่สนใจกราฟ มันก็คือการพนันนี่เอง

## 5.ผมไม่สัญญาว่าคุณจะเทรดได้ แม้ว่าคุณจะบรรลุจากบทความนี้

ถูกต้องครับ **นี่เป็นการปฏิเสธจากผมที่ชัดเจนที่สุด** ผมไม่สามารถการันตีได้เลยว่า การเทรดตามสูตรนี้จะทำให้คุณสำเร็จ มันเหมือนกับการเป็นโค้ชสอนตีเบต ที่ไม่ใช่ทุกคนจะตีเบตแล้วสำเร็จทุกคน

แต่สิ่งที่คุณจะได้รับจะเป็นเทคนิค หลักการ ที่เมื่อคุณเอาไปใช้บ่อยๆแล้วมันจะกลายเป็นทักษะ และทำให้คุณกลายเป็นสุดยอดนักเทรด Binary Option ด้วยตนเอง

ผมมั่นใจได้เพียงข้อหนึ่งว่า บทความชุดนี้ของผมจะช่วยสร้างนักเทรดมืออาชีพและโค้ช ด้าน Binary Option อีกเป็นจำนวนมาก และถ้าตอนที่คุณกำลังอ่านบทความนี้อยู่ และไม่พบโค้ชใดๆด้านการเทรดแล้วนั้นเป็นข่าวดีที่สุด และมันหมายถึงโอกาสของคุณที่จะกลายเป็นคนๆนั้นด้วยนั่นเอง



รับเงินเทรดช่วงประมาณเดือน มิ.ย.- ก.ค. 2559 ครับ

## เครื่องมือที่ควรมีประกอบการเทรด

เครื่องมือที่ใช้ประกอบการเทรด Option ที่คุณต้องมีประกอบไปด้วย

1. เครื่องคอมพิวเตอร์ที่สามารถเชื่อมต่อสัญญาณอินเทอร์เน็ตได้
2. มือถือ (หากต้องการเทรดผ่านมือถือ)
3. โปรแกรม Meta trader 4 [คลิกที่นี่เพื่อติดตั้ง](#)
4. บัญชี Expert Option ([แนะนำ](#)) [คลิกที่นี่เพื่อสมัครสมาชิก](#)

สำหรับบางเครื่องมือนั้น คุณอาจเลือกไม่ติดตั้งก็ได้เช่น Meta Trader 4 โดยที่คุณใช้การเทรดผ่านเว็บไซต์โดยตรงก็สามารถทำได้ครับ แต่ถ้าต้องการเพิ่มความเป็นมืออาชีพมากขึ้น นั่นก็ถือว่าเป็นความจำเป็นเช่นกัน

## คำศัพท์ที่ต้องรู้

ก่อนที่จะไปพูดถึงการเทรด [Binary Option](#) อย่างเพิ่งดูเบาในเรื่องของคำศัพท์นะครับ เพราะหัวข้อเหล่านี้จะช่วยให้เราสามารถทำความเข้าใจได้อย่างถูกต้อง เวลาเทรด และไม่รู้สึกลึกลับถึงความสับสนที่อาจเกิดขึ้นมาได้ ในขณะที่ทำการเทรดครับ ดังนั้นมาดูกันว่า คำศัพท์ที่ต้องรู้ประกอบการเทรด Option มีคำศัพท์อะไรบ้าง

**1.Put (อ่านว่า พุด)** หมายถึง การทำนายราคาในอนาคตว่าจะมีทิศทางลง (แทงลง) ซึ่ง โดยปกติแล้วหากกราฟมีแนวโน้มเป็นเทรนด์ขาลง การเปิดสัญญา Put มักสร้างกำไรให้กับผู้เทรดได้อย่างมากที่สุดทีเดียว

**2.Call (อ่านว่า คอล)** หมายถึง การทำนายราคาในอนาคตว่าจะมีทิศทางขึ้น (แทงขึ้น) ซึ่ง โดยปกติแล้วหากกราฟมีแนวโน้มเป็นเทรนด์ขาขึ้น การเปิดสัญญา Put มักสร้างกำไรให้กับผู้เทรดได้อย่างมากที่สุดทีเดียว

**3.การเปิดสัญญา** หมายถึง การเปิดเทรดเมื่อกดปุ่ม Put หรือ Call ซึ่งเมื่อทำการเปิดสัญญาแล้ว จะไม่สามารถเข้ามาแก้ไขใดๆได้อีก



4.การปิดสัญญา หมายถึง เมื่อราคาวิ่งไปจนถึงจุดของการตั้งราคาไว้ ระบบ จะทำการปิดสัญญาทันที ซึ่งนั่นหมายถึงการทำกำไรหรือขาดทุน

5.อินดี้ หมายถึง Indicator หรือตัวชี้วัด เป็นเครื่องมือที่เรานำมาใช้ ประกอบการตัดสินใจเทรด ซึ่งนักเทรดที่ดีอาจต้องใช้อินดี้ประมาณ 3-4 ตัว ประกอบการตัดสินใจ

6.ล้างพอร์ต หมายถึง เงินทุนในบัญชีของเราหมด

7.Take Profit (อ่านว่า เทค - โพร - ฟิต) หมายถึง การทำกำไรในตาเทรด นั้นๆ โดยปกติมักคิดเป็น %

8.Candle Stick หมายถึง กราฟแท่งเทียนที่ปรากฏในระบบเทรด

9.ไม้ หมายถึงตาเทรดแต่ละตา บางที่จะเรียกกันในวงการว่า ไม้ เช่น เทรด 2 ตา อาจเรียกว่าเทรด 2 ไม้

หมั่นท่องคำศัพท์เทรด option เหล่านี้ไว้ให้คล่องแคล่วนะครับ เพราะคุณ จำเป็นต้องใช้มันตลอดการอยู่ในตลาด option แห่งนี้ จนถึงวันที่คุณนั้น ประสบความสำเร็จเลยทีเดียวนะ

## กฎเหล็ก 22 ข้อเพื่อการเทรด อย่างยั่งยืน

ผมกล่าวถึงเรื่องนี้ก่อนที่จะพาคุณไปเรียนรู้หลักการเทรด อันเนื่องมาจาก กฎคือสิ่งที่จะช่วยชี้นำแนวทางของเราให้สามารถเดินทางต่อไปได้อย่างถูกต้องมันสำคัญมากๆ เพราะกฎเหล่านี้จะช่วยลดโอกาสเกิดความผิดพลาดในการเทรด [Binary Option](#) ของคุณลงไปได้มาก

ผมแนะนำว่าถ้าเป็นไปได้ ผมขอให้คุณนำมันมาแปะฝาบ้านเลยครับ มันคุ้มค่ามากอย่างแน่นอน

### กฎข้อที่ 1 จงรักษาเงินทุนของคุณให้ได้!

ผมไม่ได้กล่าวถึงผลกำไร ผมไม่รู้และไม่สนใจเสียด้วยซ้ำว่าคุณนั้นจะสามารถทำกำไรได้เท่าไร แต่กฎข้อแรกคุณจะต้องรักษามันให้ได้ จงรักษาเงินทุน! อย่าให้เงินทุนของคุณหมดไปเด็ดขาด

เมื่อใดที่คุณเทรดจนมาถึงตาที่เงินทุนของคุณจะต้องถูกใช้ออกไป จงระมัดระวังขึ้นเป็น 10 เท่าของการเทรดปกติ เพราะเมื่อใดก็ตามที่ระบบกินทุนคุณไปแล้ว เวลาเราเทรดกลับคืนมาจะต้องใช้ความพยายามมากกว่าปกติ ถ้าใจคุณท้อไปก่อน บางทีคุณอาจเลิกเทรดระหว่างทาง และนั่นหมายถึงการขาดทุน

## กฎข้อที่ 2 อย่าเทรดถ้าสัญญาณยังไม่ครบ

ถ้าหลักเกณฑ์เงื่อนไขของคุณในการเปิดออเดอร์ คือต้องผ่านตัวชี้วัด 25 ตัว คุณก็ต้องรอให้ถึงเหตุการณ์นั้นๆ ไม่ใช่ เลือกเปิดออเดอร์ทันที แม้ว่าคุณนั้นจะมีตัวชี้วัดขึ้นเพียง 24 ตัว!

ข้อนี้มันสำคัญมาก มันเป็นตัวสะท้อนว่าคุณนั้นมีวินัยในการเทรดหรือไม่ เป็นตัวบ่งชี้ที่บ่งบอกว่าคนที่เทรดระยะยาวได้ กับคนที่เทรด Binary Option แบบฉาบฉวยเป็นอย่างไร ดังนั้น เมื่อคุณตั้ง KPI สำหรับใช้ในการเปิดเทรดแล้ว ต้องรอ! ให้ครบก่อนเท่านั้น จึงจะสามารถเปิดเทรดได้นะครับ

## กฎข้อที่ 3 เดโมมีไว้ให้ทดสอบ ต้องทดสอบก่อนอย่างน้อย 100 ตา

ทุกๆ [Binary Option](#) จะมีการอนุญาตให้คุณลองเปิดใช้บัญชี Demo ก่อนเสมอ ดังนั้นถ้ามันมี คุณต้องใช้ครับ ผมเชื่อมั่นในการทดสอบกลยุทธ์ใหม่ๆ โดยใช้หลักเทรด 100 ตา กล่าวคือ ลองเทรดไปประมาณ 100 ตา และดูผลว่าเกิดอะไรขึ้นมาบ้าง

เช่น

ถ้าเทรด 100 ตา และคุณทำกำไรได้ 60 ตา อย่างนี้อาจต้องรอทดสอบตัวใหม่ๆ

ถ้าเทรด 100 ตา และคุณทำกำไรได้ 80 ตา อย่างนี้ถือว่าเครื่องมือและกลยุทธ์ของคุณ WORK!

จงทำแบบนี้ทุกครั้งเมื่อคุณมีกลยุทธ์ใหม่ รวมถึงการเทรด [Binary Option](#) ครั้งแรกของคุณครั้งนี้ด้วย ผมเชื่อว่าถ้าคุณรักษากฎข้อนี้ได้ตลอดการเทรด รับรองว่าปลอดภัยอย่างแน่นอน

#### กฎข้อที่ 4 เลือกเฉพาะคู่เงินที่ชำนาญ

ผมไม่ให้คุณเลือกพวกสินทรัพย์ที่เป็นหุ้น เช่น Microsoft หรือว่า Apple ยกเว้นเสียแต่ว่าคุณถนัดในข่าวเหล่านั้น แต่ผมถนัดในการเทรด forex มาก่อน ดังนั้นการเทรดโดยการใช้ข่าว จึงเป็นหนทางที่ผมถนัดและชื่นชอบ

คุณก็เช่นกัน ผมแนะนำให้คุณลองหาคู่เงินที่ถนัด มันอาจเป็น EUR/USD ที่มีการใช้กันมากที่สุดในตลาด forex การเลือกคู่เงินที่มีการเทรดเยอะๆ จะช่วยให้เราหาข่าว หรือเลือกใช้เครื่องมือแม่นยำมากยิ่งขึ้น

อย่าเทรดสะเปะสะปะ หาคู่เงินที่มันโดนใจ และโดนทางของคุณและทำกำไรหลักล้าน! จากมันซะ

#### กฎข้อที่ 5 ทำใจของคุณให้ไร้ใจ

กฎข้อนี้ คือการทำใจของเราให้เป็นเหมือนกับว่าเป็นหุ่นยนต์ ที่ไร้ความรู้สึก และเทรด Binary Option ไป เมื่อตัวชีวิตของเรานั้นเข้าเป้าแล้วเท่านั้น ถ้าคุณไม่ไร้ใจ และปล่อยให้อารมณ์ความรู้สึกเข้ามาครอบงำแทนเมื่อใด นั่นหมายถึงหายนะครับ

ไม่เคยมีใครสักคนที่เทรด Binary Option ชนะ ถ้าปล่อยให้ความโลภในใจของคุณนั้นพุ่งทะยานฟ้า หรือการให้ความโกรธจากการเทรดผิดพลาดเข้าครอบงำ

จำไว้!

ไร้ใจเท่านั้น แล้วทุกอย่างจะดีขึ้น ตาเทรดทำกำไรจะมากขึ้น

## กฎข้อที่ 6 ไม่มีใครชนะทุกตาหรือใน Binary Option

อย่าคาดหวังว่าคุณจะเทรด Binary Option แล้วจะชนะในทุกตา มันไม่เคยมีในโลกนี้ครับ และมันจะยังคงไม่มีอยู่ต่อไป ดังนั้นอย่าไปกังวลว่าคุณจะต้องเสีย คุณเสียแน่นอน! ผมบอกไว้เลย แต่หลักสำคัญของการเทรด **Binary Option** คือ

ถ้าตาชนะของคุณใน 100 ตานั้นมากกว่าตาที่แพ้ ก็แปลว่าคุณสามารถทำกำไรอย่างยั่งยืนได้แล้ว

## กฎข้อที่ 7 มีเป้าหมายในการทำกำไรทุกวัน

เป้าหมายคือสิ่งที่เราจะต้องเทรดไปให้ถึง ผมไม่รู้ว่าเป้าหมายของคุณคืออะไร แต่ผมแนะนำว่า ให้ตั้งเป็นจำนวนเงินต่อวัน เช่นต้องการกำไรวันละ 500 บาท หรือ 1,000 บาท หรือ 100,000 บาท แบบนี้ครับ ผมบอกก่อนนะ

เป้าเล็กหรือใหญ่นั้น สามารถใช้เวลาเท่ากันในการไปถึงได้ เพราะมันขึ้นอยู่กับวงเงินในการวางสัญญา เช่น คุณอาจเทรด Binary Option ตาเดียวแล้วได้กำไร 500 บาทเลยภายใน 1 นาที หรือเลือกเทรด Binary Option แล้วทำกำไร 500 บาทใน 100 ตาก็ได้

ทั้งหมดจะขึ้นอยู่กับประสบการณ์ในการเทรด ถ้าคุณมีมากขึ้นเรื่อยๆ ระยะเวลาในการเทรด Binary Option เพื่อการทำกำไรของคุณก็จะลดลงไปเรื่อยๆตามลำดับเช่นกัน

### กฎข้อที่ 8 อย่าฟังคนอื่นมากกว่ากลยุทธ์ในหน้าตัด

อย่าไปคิดว่า คนนั้นคนนี้จะมียกกลยุทธ์เทพๆ ไม่มีหรอกครับ! มันมีแต่กลยุทธ์ที่เหมาะสมกับตนเองมากกว่า และมันจะเกิดขึ้นเมื่อคุณทำบ่อยๆ อย่าสงสัยว่าการเทรด Binary Option แค่กต put และ call มันจะไปมีความชำนาญอะไร

ผมบอกเลย! มี! ผมตอบคุณไม่ได้หรอก สิ่งนี้เป็น บัดจำตง (สิ่งที่รู้ก็รู้ได้เฉพาะตน) ดังนั้นทำบ่อยๆ แล้วคุณก็จะเห็นความลับที่ซ่อนอยู่เผยออกมา

### กฎข้อที่ 9 เรียนรู้ทุกวัน นั่นคือสุดยอดกลยุทธ์

แบ่งเวลาจากการเทรด วันละ 1 ชั่วโมง เพื่อเรียนรู้ทุกวัน มันอาจเป็นการเรียนรู้เรื่องของการซื้อขายสารคู่เงินต่างๆในวันรุ่งขึ้น อาจเป็นเรื่องของการเทรดกลยุทธ์ตัวใหม่ หรืออื่นๆ ก็แล้วแต่ว่าคุณนั้นจะเลือกอะไร แต่คุณต้องเรียนรู้ทุกวัน

บันทึกสิ่งที่คุณต้องนำไปใช้ลงในสมุดจด ทำมันให้คุ้นเคย ให้มันเป็นส่วนหนึ่งของชีวิตคุณ แล้วจากนั้นมันจะเริ่มทำเงินอย่างมหาศาลให้กับคุณ

### กฎข้อที่ 10 อย่าเทรดทั้งวัน เอาแค่เวลาสำคัญๆสัก 2 ชั่วโมงก็พอ

อย่าทำตัวเป็นพวกต้องนั่งเฝ้ากราฟทั้งวัน! สายตาคูณจะเสียเอาง่ายๆ ขอเพียงแค่อเลือกเวลาที่เหมาะสมสัก 1-2 ชั่วโมงของแต่ละวันก็เพียงพอแล้ว ผมชอบเลือกช่วงเวลาที่มือข่าว เพราะเป็นช่วงที่กราฟกระชากแรง และมีผลโดยตรงต่อการออก หรือข่าวของตาที่ใช้ในการเทรด แต่ถ้าคุณไม่ชอบช่วงข่าว คุณก็สามารถมองหาช่วงเวลาที่เหมาะสมกับตัวเองได้ครับ

บางที่ช่วงเวลาที่เราไม่มีพวก Market Maker ลงไปเล่นด้วย น่าจะเป็นช่วงเวลาที่ดีที่สุด (ตรงนี้ผมจะสอนให้คุณในตอนท้ายๆของหนังสือ)

### **กฎข้อที่ 11 จดบันทึกผลของการเทรดทุกตา**

คุณอาจทำมันในรูปของตาราง หรืออะไรก็ได้ (แต่ห้ามพิมพ์ลงคอม) ผมขอให้คุณเขียนมันขึ้นมาสวมุดจด บันทึกผลการเทรดของคุณทุกตา ว่าทำไมต้องเทรดตานี้ ใช้เครื่องมือใด การจัดการเรื่องการเงินเป็นอย่างไร ใจคุณเป็นอย่างไร ผลแพ้ ชนะ ได้กำไร หรือว่าขาดทุนเท่าใด

การจดจะช่วยให้คุณกลับมาแกะรอยในยามค่าทำกำไรได้เยอะๆ และช่วยให้คุณเทรด Binary Option ได้อย่างเฉียบคมในตาต่อไปมากยิ่งขึ้น

### **กฎข้อที่ 12 เสียเงินบ้าง เพื่อการทำกำไรที่เหนือกว่า**

อย่าเพิ่งไปหวังของฟรี! แล้วคุณจะทำกำไรได้รวยเป็นล้าน มันไม่มีหรอกครับ และมันจะไม่มีต่อไป หยุดคิดเรื่องของฟรีเลย มองหาการเสียเงินบ้าง ผมหมายถึงคุณอาจต้องซื้อ Indicator บางตัว หรือว่าโปรแกรมช่วยเทรดบางประการ

สิ่งเหล่านี้จะสามารถช่วยให้คุณทำกำไรได้มากขึ้น จงคิดเสียว่านำเงินร้อยแลกเงินล้าน หากคุณทำธุรกิจอยู่ คุณจะเข้าใจกฎข้อที่ 12 นี้ได้เป็นอย่างดีแน่นอน

### **กฎข้อที่ 13 อย่าเทรดในตาที่คุณไม่มั่นใจเด็ดขาด!**

ถ้ามีตาที่คุณไม่มั่นใจเกิดขึ้น จงอย่าเทรดจริงๆ อย่าเทรด! อย่าคิดว่า ลองเสี่ยงดูน่า จะเป็นอะไรไป เงินแค่ 1 เหรียญ สิ่งเหล่านั้นนั่นถือเป็นภัยร้ายแรง

อย่างมาก มันจะเป็นหนอนในใจของคุณ และมันจะกัดดินความมั่นใจในตาที่คุณทรุดลงไปเรื่อยๆ

อย่าเด็ดขาด อย่าเทรดในตาที่คุณไม่มั่นใจ หรือไม่แน่ใจ คุณไม่ต้องรีบร้อนเทรดหรือกรับ มันมีตาเทรดอีกมากมาย วันพรุ่งนี้ก็ยังไม่วาย บางทีการเทรดเพียงสัปดาห์ละ 1 ครั้งอาจทำรายได้มากกว่าการเทรดของคุณทั้งปีเลยก็ได้

#### **กฎข้อที่ 14 เทรด Option ในโบรกเกอร์ที่คุณมั่นใจเท่านั้น**

ในโลกออนไลน์ ทุกอย่างมีทั้งดี และไม่ดี ไม่เว้นแม้กระทั่งโบรกเกอร์เกี่ยวกับ Binary Option คุณต้องมองหา Binary Option ที่ได้รับการยอมรับจากคนทั่วไปมากที่สุด เช่น [iqoption](http://iqoption.com) เป็นต้น

โบรกเกอร์ที่น่าเชื่อถือ จะมีผลให้คุณนั้นเทรดได้อย่างสบายใจ และไม่ต้องกังวลในเรื่องของการถูกโกงเป็นต้น ดังนั้นอย่าลืมนะครับ เลือกโบรกเกอร์ที่คุณไว้วางใจได้เท่านั้น

#### **กฎข้อที่ 15 อย่าเทรดโดยไม่มีหลักการบริหารจัดการการเงิน**

การทำ MM หรือ Money Management ถือว่ามีความสำคัญมากครับ เพราะสามารถช่วยให้คุณทำกำไรได้อย่างยั่งยืนและมีความปลอดภัยมากที่สุด อย่าเทรดโดยไร้จุดหมาย อย่างที่ผมบอกว่า มันไม่มีตาเทรดที่ถูกต้องทุกตาอย่างแน่นอน มันจะต้องมีตาที่ผิด

และตาเหล่านั้นถ้าขาดหลัก MM ที่ดี มันหมายถึง โอกาสที่เราจะล้างพอร์ตก็ยังมีอยู่ ถ้าไม่อยากเกิดเหตุการณ์ดังที่กล่าวมาข้างต้น อย่าลืมนะครับ ใช้หลัก MM ที่สอดคล้องเหมาะสมกับตัวของคุณนะครับ



### **กฎข้อที่ 16 เมื่อทุกอย่างถูกต้อง! จงเทรด!**

กฎข้อนี้จะเกิดขึ้นทันที เมื่อคุณเกิดอาการลังเล แม้ว่าสัญญาณจะมาครบแล้วก็ตาม มันเกิดขึ้นได้ครับ แต่ผมมาบอกคุณว่า นั่นไม่ใช่การกระทำที่ถูกต้อง คุณต้องเทรด! อย่างถั่ว อย่าปอดแหกขนาดนั้น!

มันไม่มีทางถูกต้อง 100% หรอก แต่ด้วยหลักการ MM ที่คุณมี มันจะทำให้ทุกอย่างเป็นเรื่องที่ปกติมากๆ เทรดมันออกไปด้วยใจที่ปกติ เมื่อสัญญาณครบ จงเทรด!

### **กฎข้อที่ 17 อย่าดูเบาปัญหาเล็กน้อย เช่นสัญญาณเน็ต**

ผมไม่ได้พูดเล่นๆนะครับ เรื่องนี้เคยสร้างปัญหาใหญ่มาแล้ว ผมอยากให้คุณสำรวจสัญญาณเน็ตของคุณว่า เข้าข่ายมีปัญหาบ่อยหรือเปล่า เพราะถ้ามีปัญหา มันมีความเสี่ยงขึ้นมาทันที ที่ระบบจะล่มในระหว่างที่คุณเทรดที่สำคัญๆ

ทางแก้ไขคือเปลี่ยนมาใช้สัญญาณมือถือในค่ายที่คุณคิดว่าแรงที่สุด เหมาะสมที่สุด มันจะช่วยให้ที่สำคัญๆของคุณไม่เกิดปัญหาขึ้นมา

### **กฎข้อที่ 18 อย่าเทรดบนมือถือ!**

ผมรู้ว่าระบบที่ผมนำมาสอนคุณในหนังสือเล่มนี้นั้น มีความสมบูรณ์กระทั่งสามารถเทรดบนมือถือได้! แต่ผมไม่ต้องการให้คุณทำแบบนั้น มันอันตรายมาก คุณอาจดูกราฟและสัญญาณผิด หรือไม่ทัน

การเทรดบนมือถือทำให้คุณดูเทห์ เป็นไลฟ์สไตล์ที่ดูแล้วเหมือนนักธุรกิจมืออาชีพ แต่นั่นไม่ใช่ประเด็น ประเด็นคือมันมีความแม่นยำน้อยกว่า และคุณอาจสูญเสียเงินทุนทั้งหมดได้จากการเลือกเทรดที่ผิดวิธี  
ดังนั้นถ้าคุณยังไม่ถึงจุด BK แล้ว อย่าเพิ่งไปเทรดบนมือถืออย่างเด็ดขาด!

### **กฎข้อที่ 19 เพลงบรรเลงช่วยคุณผ่อนคลายขณะเทรดได้**

ผมชอบที่สุดตอนเทรดคือการฟังเพลงจาก youtube มันสะดวกสบายมันง่ายมาก ๆ ครับคุณสามารถเทรดได้อย่างปลอดภัย การมีเพลงบรรเลง มันช่วยให้จิตใจสงบ และทำให้เมื่อถึงคราวตัดสินใจเทรดแล้ว เราเทรดได้อย่างตรงตามความเป็นจริง

(ผมบอกเลยว่าเทรดโดยใช้อารมณ์เป็นที่ตั้ง มีแต่พังกับพัง จริงๆ)

### **กฎข้อที่ 20 เวลาที่ดีมีผลต่อการทำกำไรสูงมาก**

ผมอาจพูดถึงกฎข้อนี้ไปแล้ว แต่ผมก็ต้องการที่จะพูดอีก ผมขอย้ำว่าเวลาสำคัญมากๆ ต่อกระบวนการเทรดของคุณครับ มันเป็นเรื่องจริงแสนง่ายดายแต่ทรงพลังคือ การเทรดในช่วงเวลาที่มีข่าว จะช่วยให้การทำกำไรของคุณมากขึ้น

มันง่ายเสียจนมีเศรษฐีหุ่นร้อยล้านเกิดขึ้นได้เลย แต่ถ้ามันง่าย ทำไมเราจะไม่เลือกมันล่ะ เราไม่จำเป็นต้องถือจอบเสียม และกรุยทางรกทึบไปสู่ความสำเร็จหรอกครับ เราเดินตามทางที่คนเข้าถางไว้ให้เรียบร้อยแล้ว  
ยังไงคุณคงไม่ตั้งเป้าขนาดเป็นมหาเศรษฐีอันดับหนึ่งของโลกหรอกมั้ง! ดังนั้นเทรดในช่วงเวลาที่คนทั่วไปทำกำไรมากที่สุด คือกฎที่ดีที่สุดในการเอามาใช้กับ Binary Option

### กฎข้อที่ 21 จงอ่านบทความนี้ซ้ำหลายๆรอบ

คุณอาจประโยคนี้อันเป็นครั้งที่เท่าไรแล้วครับ ถ้านี่คือครั้งที่สามที่คุณอ่านมาถึงประโยคนี้นั้นหมายถึงคุณมีความสำเร็จด้านการเทรด Binary Option รอคคุณแล้ว และคุณเริ่มทำเงินได้มากขึ้นต่อวันจากการเทรด Binary Option แล้ว

แต่ถ้านี่คือการอ่านครั้งแรกตรงบรรทัดนี้ ผมแนะนำให้คุณกลับมาอ่านหนังสือเล่มนี้หลายๆครั้ง เชื่อผม! ยิ่งคุณอ่านมากเท่าไร คุณจะสามารถมองเห็นประเด็นที่ขาดหายไปมากขึ้น มันช่วยให้คุณเติมเต็มองค์ความรู้ และทักษะการเทรด Binary Option ที่ถูกต้องมากๆ

ดังนั้นกลับมาอ่านหนังสือนี้บ่อยๆเสมอๆนะครับ อย่างน้อยขอสักเดือนละ 1 ครั้งพอ

### กฎข้อที่ 22 ทำทานทุกวันกับเนือนาบุญของโลก

มาถึงข้อนี้ซึ่งเป็นข้อสุดท้าย คุณอาจจะเกิดอาการขำขันขึ้นมาว่า เอ๊ะ! นี่มันอะไรกัน ฉันจะเทรดหุ้น แล้วคุณมาแนะนำให้ฉันไปทำบุญทำทาน เชื่อมผมครับเบื้องหลังความสำเร็จที่ยิ่งใหญ่ มักมีบุญจากการทำทานมาส่งผลเสมอ ดังนั้นบัณฑิตทั้งหลายต้องไม่ประมาทในการสั่งสมทานครับ คุณอาจเลือกตักบาตรในทุกเช้า ทำสังฆทาน หรือช่วยเหลือผู้คน อะไรก็ได้ แต่สิ่งที่จะต้องทำต้องเป็นการทำวัตถุทานครับ ทำเสร็จแล้วก็อธิฐานจิตขอให้การเทรดของเราในวันนี้อย่าได้มีอุปสรรคใดๆเกิดขึ้น ให้ราบรื่นและทำกำไรได้ตลอดทั้งวัน

อย่าไปคิดมากเรื่องทำบุญหวังผล อย่าทำตัวเป็นพวกคิดเล็ก และหุยมหิมิตใหญ่ครับ เงินของเรา ไม่มีใครมาช่วยเราได้นอกจากตัวเรา อย่าให้พวกสื่อมันมาอิทธิพลต่อความคิดของคุณ

เป็นอย่างไรบ้างครับกับกฎจำนวน 22 ข้อที่ผมนำมาให้คุณ ผมอยากให้คุณจดมันออกมาและแปะกระดาษนี้ไว้ข้างๆ คอมพิวเตอร์ที่คุณทำการเทรด ทักษะพวกนี้จำเป็นต้องอ่านทบทวนมันบ่อยๆ แล้วมันช่วยให้คุณเทรดได้ดีขึ้นมากๆเลยนะครับ

ผมตบตะล่อมคุณก่อนที่จะเริ่มทำการเรียนรู้การเทรด Binary Option อย่าเพิ่งเป็นอะครับ มันเป็นการทำให้คุณมี Mind set ที่ถูกต้องในการเทรด มันสำคัญมากๆ และมันจะเป็นตัวชี้วัดในการทำกำไรในอนาคตของคุณเลยก็ว่าได้

แต่ในกฎทุกๆข้อนั้น จะมีอยู่ข้อหนึ่งที่ผมกล่าวว่า การเลือกโบรกเกอร์ที่ดีนั้น จะมีผลต่อการเทรดของคุณอย่างมาก ซึ่งเป็นความจริง และในโลกออนไลน์มีโบรกเกอร์เหล่านี้มากมาย แต่มีเพียง 1 เท่านั้นที่ผมแนะนำในหนังสือเล่มนี้ และผมจะใช้เป็นต้นแบบให้คุณสามารถ Role Model โดยเทรดจากที่นี่ก่อน แล้วค่อยต่อยอดไปใช้บริการโบรกเกอร์อื่นๆ มันเป็นต้นแบบที่ดีมากๆครับ โบรกที่ผมจะนำเสนอคือ [iqoption](#) ครับ

**โบรกเกอร์ Binary Option แนะนำ**

คำถามที่สำคัญมากที่สุดของภาคที่ 1 ในความคิดของผมข้อหนึ่งคือ ทำไมต้องเลือกใช้บริการจากทาง [iqoption](#) จากประสบการณ์ที่ผมเทรดมาอย่างยาวนาน ผมเห็นจุดแตกต่างของ [iqoption](#) จากโบรกเกอร์อื่นๆดังต่อไปนี้

- 1.สมัครใช้งานง่ายมาก
- 2.มีบัญชีแบบเดโมให้ทดลองใช้ก่อน
- 3.สามารถเทรดผ่าน App บนมือถือได้ทั้ง Android และ IOS
- 4.หน้าตาของโปรแกรมสวยงามใช้งานง่าย
- 5.สามารถฝากและถอนเงินผ่านช่องทางตัวกลางเพื่อแปรเป็นเงินไทยได้
- 6.มี Indicator ให้เลือกใช้บนโปรแกรมด้วย
- 7.การถอนเงินใช้เวลารวดเร็วมาก เพียง 2-3 วันเท่านั้น
- 8.มีความเสถียรของโปรแกรมสูงมาก
- 9.ราคาของสินทรัพย์วิ่งตามกราฟใน MT4 แทบไม่แตกต่างกัน
- 10.มีโปรแกรมขึ้นมากมายสำหรับผู้เทรดใหม่

ผมคิดว่า 10 ข้อที่กล่าวมาข้างต้นนี้ถือเป็นข้อที่ทำให้ [iqoption](#) ออกมาขึ้นอย่างแตกต่างทันทีเมื่อเทียบกับโบรกเกอร์ตัวอื่นๆ ดังนั้นผมจึงใช้ [iqoption](#) เป็น Model ในการเทรด Binary Option ให้กับคุณตลอดทั้งเล่มนี้ และมันง่ายมากที่คุณจะเอาวิชาในหนังสือเล่มนี้ไปประยุกต์ใช้กับการเทรดของคุณในโบรกเกอร์อื่นๆ

[iqoption](#) จึงเป็นอีกหนึ่งกระดานเทรด option ที่คุณสารธทำกำไรอย่างไร่งยืน และรวดเร็วภายในเวลาเพียงไม่กี่นาที! ถ้าไม่เชื่อ! คุณลองทดสอบการเทรดเล่นๆ ผ่านกราฟฝึกด้านล่าง โดยยังไม่ต้องเรียนรู้ หลักการทางเทคนิคอะไร และดูว่าคุณทำกำไรได้เท่าไร  
ถ้า!..

คุณสามารถทำกำไรจากมันได้ในตลาด Demo นี้!

คุณก็สามารถทำกำไรในตลาดจริงได้เช่นกัน!!!

ทดลองเทรดบนกระดาน Demo ด้านบน! และดูว่าคุณทำกำไรได้เท่าไร!!!

## Q&A คำถามคำตอบเพื่อการพัฒนาทักษะ

หากคุณพอมีเวลารว่าง ผู้เขียนอยากให้ลองทำแบบฝึกหัดข้างล่างนี้เก็บไว้ครับ เพื่อเป็นการทบทวนตนเองว่า มีความเข้าใจใน Binary Option มากน้อย ขนาดไหนบ้าง และถือเป็นการฝึกปรือฝีมือในการเทรดของคุณอีกด้วย

1.คำว่า Binary Option หมายถึงอะไร

.....

2.คุณได้ทำการจด กฎทั้ง 22 ข้อ เพื่อนำไปใช้ในการทบทวนทุกครั้งก่อนเทรด แล้วหรือยัง ถ้ายัง ให้ทำเสียตั้งแต่ตอนนี้เลยนะครับ

.....

3.ลองสำรวจดูว่าในอินเทอร์เน็ต นอกเหนือจาก IQ Option แล้ว ยังมีโบรกเกอร์ไหนอีกบ้าง ระบุมาอย่างน้อย 3 โบรกเกอร์

3.1.....

3.2.....

3.3.....

## กลยุทธ์การเทรดกับ Binary Option (เนื้อหาสำคัญมาก)

เมื่อเราเข้าใจวิธีการใช้งาน [iqoption](#) อย่างละเอียดเรียบร้อยแล้ว ขั้นตอนต่อไปจะเป็นขั้นตอนที่สำคัญมากครับ มันคือแนวทางหรือวิธีการสำคัญ มันเหมือนคล้ายแท่ง คู่การเทรด Option ให้ประสบความสำเร็จได้จริง!

คุณต้องจริงจังกับบทเรียนต่อจากนี้ให้มากที่สุด และห้ามประมาทโดยเด็ดขาด!!! ทุกข้อความ ทุกเรื่องสำคัญมาก และมันจะพัฒนาเทคนิคการเทรด Option เข้าสู่ขั้นเซียน...

สนามนี้ไม่มีที่ว่างสำหรับคนอ่อนแอ คนกลัวแพ้ และคนขลาดในการลงทุนนะครับ ดังนั้นหากคุณกลัวการล้างพอร์ตเป็นชีวิตจิตใจ จงหยุดที่ข้อความนี้ และอย่ากลับมาเทรด [iqoption](#) อีก แต่ถ้าคุณคิดว่าเป็นโอกาสที่ยิ่งใหญ่ที่สุดของคุณ จงอ่าน! และเทรดเดี๋ยวนี้!!!

## เทคนิคการใช้สัญญาณต่างๆ (มีผล 10%)

เป็นนักรบต้องมีอาวุธข้างกายฉันใด เป็นนักเทรด Option ก็ต้องมีอินดีเอาไว้ข้างกายฉันนั้น

**สำหรับอินดีนั้นคือเครื่องมือที่ช่วยให้เราตัดสินใจได้ถูกต้องมากยิ่งขึ้น**

โดยปกติ หากเราไม่ใช้อินดี และเป็นสัญญาณเทรดเลย ก็จะเหมือนกับเราแหงหัวก้อย โอกาสถูก 50-50 แต่หากเราใช้อินดีมาเพิ่มมากขึ้น เราก็จะมีโอกาสถูกมากขึ้น ซึ่งนั่นมีผลอย่างมากต่อการทำกำไรในตลาด [iqoption](#) ครับ

สำหรับในโรงเรียนสอนเทรดนี้ จะกล่าวถึงหลักการและเครื่องมือเทรดที่น่าสนใจ ที่สามารถเอาไปประยุกต์ใช้ได้จริงๆ หลายตัวดังนี้ (ภาพ

หมายเหตุ กราฟ Option ให้ใช้เป็นแบบ Candle Stick และ Time frame (TF) ที่ 1 นาที โดยตั้งค่านี้นใน Meta trader 4 เช่นเดียวกัน

### 1. ต้องกำหนดเทรนด์ให้ได้ก่อน

คุณต้องตอบให้ได้ก่อนเป็นอันดับแรกว่ากราฟนั้นเป็นไปในทิศทางไหน อันได้แก่

ขาขึ้น Up trend หมายถึงกราฟมีลักษณะวิ่งขึ้นอย่างเห็นได้ชัดเจน

ขาลง Down trend หมายถึงกราฟมีลักษณะวิ่งลงอย่างเห็นได้ชัดเจน

แนวข้าง Side Way หมายถึงเมื่อมองกราฟแล้ว ไม่แน่ใจว่ากราฟนั้นวิ่งไปในทิศทางใด





เทรดขาขึ้น แบบนี้สามารถใช้เป็นจุดเริ่มต้นของการหาจังหวะเข้าเทรดได้



เป็นเทรนด์ขาลงแบบนี้สามารถมองหาจังหวะเข้าเทรดได้

ทั้ง 3 ข้อที่กล่าวมานี้ ช่วงกราฟที่เหมาะสมที่สุดสำหรับการเทรดคือ ขาขึ้น และขาลงเท่านั้น! ดังนั้นหากมองกราฟไม่ออก อย่าเพิ่งทำการเทรด หรือมองไปที่อื่นดีกว่าอื่นๆเด็ดขาด

## 2. ใช้เครื่องมือ MA ในการมองหาจุดเข้าของสัญญาณ

เครื่องมือต่อไปที่เราจะนำมาใช้คือ MA หรือ Moving Average ซึ่งเป็นเส้นที่ง่ายมากๆ แต่สามารถช่วยให้ทำการไร้ง่ายๆได้ โดยเราจะตั้งค่าดังนี้

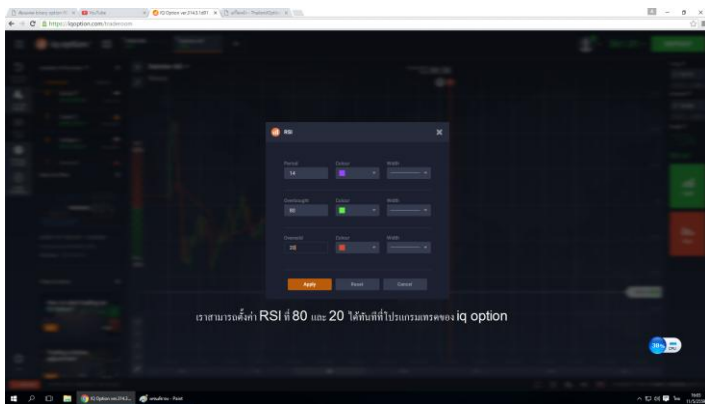
SMA = 23 วัน

EMA = 23 วัน

หลักการคือ ถ้าเกิดการตัดกันของเส้นค่าเฉลี่ย แปลว่าเป็นจุดของการเข้า  
เครื่องสัญญาซื้อ แต่ไม่ได้แปลว่าทุกการตัดกันของเส้นนั้นจะสามารถซื้อได้นะ  
ครับ ยังต้องใช้องค์ประกอบของการตัดสินใจข้อต่อไปอีก  
สำหรับใครที่เทรดระยะยาว หรือถือสัญญายาว อาจเปลี่ยนค่าตัวเลข MA  
เป็น 50 ก็ได้เช่นกัน

### 3. ใช้ RSI 80/20 เพื่อหาจุดของโซนซื้อมาก หรือขายมากไป

เครื่องมือตัวสุดท้ายนั้นง่ายมากครับ นั่นคือการใช้ตัว RSI โดยตั้งค่าที่ 80/20  
แทน 70/30 โดนหากกราฟเข้าสู่จุดต่ำกว่า 20 แปลว่ามีการขายมากเกินไป  
กราฟมีโอกาสกลับตัววิ่งขึ้น หรือหากกราฟ RSI เข้าสู่ระยะ 80 หมายถึงคือ  
การซื้อมากเกินไป อาจเกิดการขายตามมาได้



เราสามารถตั้งค่า RSI ได้ทันที จากโปรแกรม IQ Option โดยเลือกใช้ค่า  
ตามที่เรากำลังต้องการ

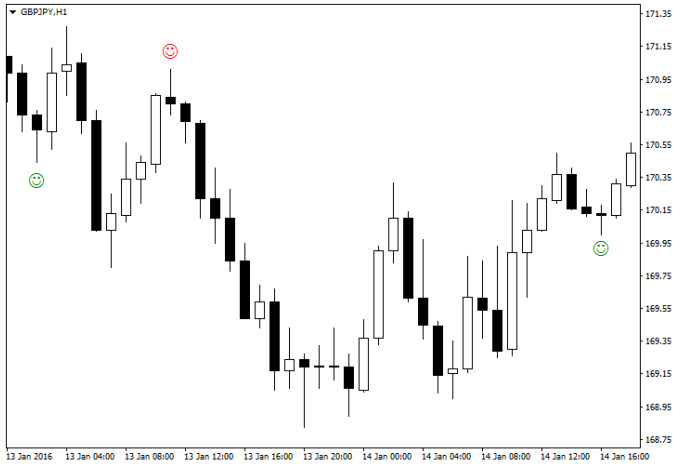


ได้กราฟ rsi มาใช้ในการคำนวณค่าเพิ่มเติมอีก

เมื่อตัวชี้วัดข้อ 1+2+3 เกิดขึ้นแล้ว คุณอาจเปิดสัญญาได้เลย หรือถ้าเพื่อความชัวร์อีกคุณอาจตัดสินใจเลือกใช้ อินดี้ตัวที่ 4 ประกอบการตัดสินใจได้ครับ ซึ่งคือ

#### 4.Pinbar (ติดตั้งบน MT4)

ตัวนี้จะเป็นรูปเครื่องหมายคนยิ้ม หรือ คนหน้าบึ้ง ซึ่งการเลือกใช้ตัวนี้เข้ามา มันจะบอกจุดในการตัดสินใจโดยการขึ้นเป็นเครื่องหมายให้ แน่ใจว่าไม่ได้แม่นยำมาก แต่มันจะช่วยประกอบการตัดสินใจก่อนเปิดสัญญาซื้อได้เลยนะครับ



หน้าตาของ indicator pinbar

ดาวน์โหลด Indicator Pinbar Detection [คลิกที่นี่](#)

ลิงค์สำรอง หากไม่สามารถดาวน์โหลดได้ [คลิกที่นี่](#)

**ดังนั้นการตัดสินใจจะเป็นรอสัญญาณ 1+2+3+4 เข้าครบทุกข้อ ก็เปิดสัญญาณได้เลย**

การเทรดโดยใช้อินดีตามข้างบนนี้ถือเป็นกลยุทธ์สำหรับใช้ในการเล่นตามเทรนด์เท่านั้น ห้ามนำไปใช้กับกรณีสวนเทรนด์โดยเด็ดขาด

ก่อนจะไปเรื่องของการบริหารจัดการการเงิน ผมอยากจะบอกเทคนิคเพิ่มเติมเกี่ยวกับการเลือกใช้อินดีว่า เป็นสิ่งที่มีควมสำคัญอย่างมาก โดยบางทีแล้วอินดีที่ถูกจريتกับเรานั้นอาจไม่ใช่ 4 ตัวนี้ก็ได้อะ และอินดีบางตัวนั้นเราจำเป็นต้องซื้อ (ซึ่งก็จำเป็นและเห็นควอย่างยิ่งในการซื้อ嘛) และทุก

ครั้งที่ได้อินดี้ใหม่ๆมา ต้องทำการเทสไปก่อน ไม่อย่างนั้นอาจพลาดได้ ต้องทดสอบจนแน่ใจแล้วจึงทำการนำมาใช้ในการเทรดของจริงเสมอๆ

## เทคนิคการบริหารจัดการเงินเบื้องต้น (มีผล 40%)

การบริหารจัดการการเงิน ถือเป็นเรื่องที่สำคัญมาก เพราะหากคุณไม่สามารถปฏิบัติได้ หรือเลือกระบบที่นำมาใช้เทรดได้ ก็เป็นไปได้ยากที่คุณจะทำการกำไรจากการเทรดนี้ได้ครับ

### 1. กลยุทธ์ถัวเท่ากันทุกตา

เทคนิคข้อนี้จะเป็นการบริหารจัดการเทรดเท่ากับทุกตา โดยหมายถึงให้คุณวางสัญญา ด้วยเงินทุนเท่ากันทุกตา เช่น ถ้าคุณเปิดไม้แรกที่ 10 เหรียญ คุณจะต้องเทรดที่ 10 เหรียญเท่าๆกันไปทุกตา

### ข้อดีของกลยุทธ์นี้คือ

คุณสามารถทำกำไรได้มาก เมื่อนำจำนวนตาที่เทรดในแต่ละวันมาคำนวณหาค่าเฉลี่ย เช่นคุณเทรดทั้งหมด 100 ตา และคุณชนะไป 75 ตา และแพ้ 25 ตา ถ้าเป็นแบบนี้คุณก็จะได้กำไรนั่นเอง

### สิ่งที่คุณต้องเตรียม

เพื่อให้กลยุทธ์ข้อนี้ประสบความสำเร็จ คุณอาจจะต้องมีเงินทุนพอสมควรอย่างน้อยสัก 100 เหรียญ หรือ 1,000 เหรียญ และข้อสำคัญอีกข้อคือ การใช้ Indicator ของคุณนั้นต้องผ่านการทดสอบแล้วว่ามีความชนะมากกว่าตาแพ้ครับ

## 2. กลยุทธ์ x2

กลยุทธ์ x2 เหมาะสมสำหรับผู้ที่มีความชำนาญในการเทรดแล้วในระดับหนึ่ง สามารถเลือกใช้กลยุทธ์ x2 ได้ ซึ่งหมายถึง การเทรดตาแรกเริ่มด้วยเงินเท่าไร่ หากผิด ในตาต่อไปจะต้องเพิ่มเป็น 2 เท่าเสมอ

เช่น เริ่มต้นด้วยเงิน 1 เหรียญ แทงผิด ให้เปลี่ยนเป็น 2 เหรียญ ถ้าผิดอีกก็ไล่ไปเรื่อยๆเป็น 4 8 16 32 64 128 256 512 1024 เหรียญ

### ข้อดีของกลยุทธ์นี้คือ

คุณไม่จำเป็นต้องเทรดแบบ 100 ตาและอาตาทนมากกว่า เพราะการเทรดนี้อยู่บนพื้นฐานว่าคุณจะต้องไม่พลาดจากการใช้สัญญาณอย่างน้อย 7 ตาติดต่อกัน (เป็นไปได้ยากมาก) ดังนั้นการเทรดแบบนี้จะทำการมหาศาล และผู้ที่ฝึกจนชำนาญของ จะไม่เกิดปัญหาการล้างพอร์ตอีกเลย

### สิ่งที่คุณต้องเตรียม

เงินทุนอย่างน้อยที่สุดคือ 2,000 เหรียญ เพื่อให้มั่นใจว่าคุณสามารถเทรดไปผิดตาจนถึงตาที่ 7 ได้ แต่เนื่องจากว่ามันเป็นเงินก้อนใหญ่ หากเป็นไปได้ ควรเทรดในกลยุทธ์การเงินข้อที่ 1 ให้ได้เสียก่อน แล้วค่อยพัฒนามาเป็นข้อนี้ครับ

ทั้งสองกลยุทธ์นั้นถือเป็นกลยุทธ์ง่ายๆ และเป็นเบื้องต้นสำหรับผู้เริ่มต้นทำกำไรกับตลาด [iqoption](#) แต่ก็สามารถสร้างผลกำไรอย่างยั่งยืนขึ้นมาได้ ทั้งนี้ก็ขึ้นอยู่กับความต้องการ และความถนัดของแต่ละคนครับ เลือกลงในกลยุทธ์ที่

เป็นตัวเรา น่าจะเป็นแนวทางในการลงทุนที่ดีที่สุดในตอนนี้นี้ครับ ส่วนตัวผม  
นั้นชอบแบบที่ 2 เพราะง่ายต่อการทำกำไร และปลอดภัยต่อการแก๊งค์พอร์ต  
มากๆ

## หลักการจิตวิทยาการลงทุน (มีผล 50%)

เรื่องสุดท้าย ที่ถือว่ามีความสำคัญอย่างมากต่อการเทรด [iqoption](#) คือหลัก  
จิตวิทยาในการลงทุน ซึ่งจะเป็นตัวจักรสำคัญในการเพิ่มโอกาสในการทำกำไร  
หรือว่าเป็นทางร่วง สุภาวะการขาดทุนอย่างมหาศาลเลยก็ได้ครับ ดังนั้นผม  
จึงขอเสนอหลักการที่กลั่นกรองออกมาจากประสบการณ์ตรง นำมาแบ่งปัน  
เป็นดังนี้

### 1. ห้ามเทรดนอกตารางเทรดของตนเองเด็ดขาด

หมายถึง เมื่อคุณกำหนดตาของการเทรดไว้ที่เท่าใด ก็ห้ามเทรดนอกจากตาที่  
กำหนดไว้เท่านั้น นี่ถือเป็นเรื่องที่มีความสำคัญมากๆ เพราะหากคุณเลือกที่  
จะเทรดออกมานอกตาเท่าใด นั้นหมายความว่าโอกาสที่คุณจะเจ๊งจะมีสูงมาก  
ขึ้นเท่านั้น และจากประสบการณ์ของผู้เขียน ถือว่าการเทรดนอกตารางจะ  
ได้รับบทลงโทษที่ร้ายแรงอย่างแน่นอนคือการล้างพอร์ต

### 2. อย่าให้มีใจกับสิ่งใดๆที่เกิดขึ้น

อย่าไปดีใจหรือว่าเสียใจกับตาที่คุณเทรด ไม่ว่าจะตานั้นคุณจะทำกำไรมหาศาล  
เพียงไหน หรือว่าขาดทุนมากเพียงใดก็ตาม การที่เรามีความรู้สึกร่วมจะส่งผล  
ต่อการตัดสินใจเทรดอย่างมาก ทั้งการเทรดโดยใช้หลักการเดา หรือถ้าเราแพ้

บ่อยๆ ตาเทรตทำๆ เรามักจะใช้อารมณ์ ไม่สนใจอะไร และแถมมันเหมือน การพนัน นั่นเท่ากับว่าการล้างพอร์ตจะต้องเกิดขึ้นกับคุณอย่างแน่นอน

### 3. ถ้าล้างพอร์ตจงพักสัก 5 วัน

หากคุณเกิดการล้างพอร์ตเกิดขึ้น อย่าเพิ่งถล่มตัวเอง อย่าไปยอมแพ้ ให้ทำการปิดเครื่องคอมที่เทรต จากนั้นออกไปเดินสูดอากาศข้างนอก ไปเที่ยว หรือดีที่สุดคุณอาจไปคุยกับคนที่คุณรัก หรือใครก็ได้ อย่าเพิ่งเปิดคอม อย่าเพิ่งกลับไปเทรตใหม่ การแพ้เป็นเรื่องธรรมดา และนักเทรตมืออาชีพทุกคนต่างเคยผ่านมาหลายสิบ หรือร้อยครั้ง

แต่การพักใจจะช่วยให้คุณสามารถกลับเข้ามาสู่เกมส์ได้อย่างเร็วขึ้น เป็นผลดีมากขึ้นกับตัวคุณเองนั่นเอง

### 4. การฝึกสมาธิช่วยเรื่องการเทรตดีมาก

เป็นเรื่องจำเป็นอย่างยิ่งหากคุณจะต้องไปฝึกเรื่องสมาธิเสียหน่อย เพราะว่าการฝึกสมาธินั้น สามารถช่วยคุณในเรื่องของการเทรตได้ดีมากๆ และทำให้ทุกครั้งที่เราดำเนินการเทรต ใจของเราจดจ่อ และมีสมาธิกับการเทรตอย่างต่อเนื่อง ทำให้ไม่เกิดอาการจิตหลุดขึ้นมาในระหว่างเทรตได้ อันจะส่งผลต่อกำไรที่จะเกิดขึ้นกับคุณนั่นเอง

**สรุปคือ จงไว้ใจ และจงใช้ความนิ่งเท่านั้นในการเทรต Option แล้วคุณ จะประสบความสำเร็จอย่างแน่นอนครับ**



## เทคนิคพิเศษเพิ่มเติม (โบนัส)

### วิธีการเลือกใช้ Indicator

วิธีการพิจารณาอันดับมาประกอบการเทรดนั้น หลักการง่าย ๆ มี 2 ข้อคือ

1. เลือกเทรดแบบตามเทรนด์
2. เลือกเทรดแบบสวนเทรนด์

สำหรับการเทรด Binary Option นั้น เราจะไม่เลือกเทรดแบบสวนเทรนด์ เด็ดขาดนะครับ การเลือกแบบนี้เหมาะสมสำหรับนำไปใช้เทรด forex แต่ไม่ใช่การเทรด Binary Option

**ดังนั้น Indicator ที่ควรเลือกใช้จะเป็นกลุ่มของการเทรดแบบตามเทรนด์ เท่านั้น**

เช่น

1. การใช้ trend line
2. การใช้ Bollinger Band
3. การใช้ RSI แบบ Binary Option
4. การใช้ CPI V 1.5 เพื่อดู Price Action (ตัวนี้สำคัญมากช่วยการทำกำไร Option ได้เยอะมาก)

ใครเทรดแล้วพลิกแพลงจะใช้ อันดับตัวอื่นๆมาประกอบการเทรดก็สามารถเลือกทำได้ครับ แล้วแต่ความต้องการของแต่ละคนเลย

เครื่องมือทุกตัวนั้นจะต้องติดตั้งบน MT4 หรือ MT5 นะครับ จะไม่นำมาติดตั้งบนตัว [iqoption](http://iqoption.com) เพื่อที่ว่า เราจะได้จุดตัดสินใจซื้อที่ชัดเจนมากกว่า

สำหรับใครที่เทรดโดยอาศัยการดูสัญญาณจาก MT4 จะค่อนข้างได้เปรียบกว่า คนที่เทรด Option ผ่านระบบ Option โดยตรง เพราะสามารถใส่ Indicator มากกว่าตัวที่ระบบ Option สามารถใส่ได้

ดังนั้นเมื่อคิดจะเทรด ต้องไม่ลืมเปิด MT4 ควบคู่ไปกับการเทรดด้วยนะครับ  
วิธีการบริหารเงินหน้าตักที่ผมขอใช้

ตอนนี้ผมถือว่า เราได้เรียนรู้หลักการเทรดเทรด Option โดยใช้เครื่องมือช่วยในการตัดสินใจไปเรียบร้อยแล้ว ซึ่งผมเชื่อมั่นทำให้คุณเกิดอาการคันไม้คันมืออยากจะทำ **เทรด option** ขึ้นมาซะตอนนี้เลย

ยังครับ! อย่าเพิ่ง! คุณยังเรียนรู้กลยุทธ์ได้ไม่ครบทุกตัว ยังขาดอีกตั้ง 2 หัวข้อ ดังนั้นมาดูทั้งสองหัวข้อดังต่อไปนี้ก่อน คือหลักการบริหารเงินหน้าตัก เงินตรงนี้มีมีความสำคัญมากๆ เพราะมันทำให้คุณ สามารถเทรดได้อย่างต่อเนื่อง แม้ในตาที่แพ้ จะมาติดๆกันก็ตาม โดยปกติแล้วจะมี 2 รูปแบบดังนี้

## สูตรวิธี X เท่า

ขั้นตอนของการทำสูตร X เท่า นั้น (อ่านว่า คุณเท่า) เป็นหลักการของการใช้เรื่องเลขยกกำลัง เข้ามาประกอบในการเทรด แต่จะมีการเสริมเทคนิคการพักเงิน ไปด้วยระหว่างทาง โดยหน้าตาเทรดจะเป็นดังนี้

**หลักการ**

1. เริ่มต้นด้วยเงินทุนต่ำกว่า เงินที่มี 200 เท่า
2. หากเทรดถูก ห้ามเพิ่มวงเงิน
3. หากเทรดผิด ให้เพิ่มเงิน 2 เท่าของการเทรด
4. หากเทรดผิดต่อเนื่องถึงตาที่ 6 ในตาที่ 7 ให้เทรดด้วยเงินทุนเท่าเดิมโดยไม่ต้องเพิ่มตา
5. หากผิดตาที่ 7 ให้ยกเลิกการเทรด Option และทำการพักอย่างน้อย 3 วัน ก่อนทำการเทรดใหม่อีกครั้ง

เช่น พุน 1,000 เหรียญ

เทรดตาที่ 1 = 1 เหรียญ	ถูกได้ 1.85 เหรียญ	ผิดเสีย = 1 เหรียญ
เทรดตาที่ 2 = 2 เหรียญ	ถูกได้ 0.7	ผิดเสีย = 3 เหรียญ
เทรดตาที่ 3 = 4 เหรียญ	ถูกได้ 4.4	ผิดเสีย = 7 เหรียญ
เทรดตาที่ 4 = 8 เหรียญ	ถูกได้	ผิดเสีย = 15 เหรียญ
เทรดตาที่ 5 = 16 เหรียญ	ถูกได้	ผิดเสีย = 31 เหรียญ
เทรดตาที่ 6 = 32 เหรียญ	ถูกได้	ผิดเสีย = 64 เหรียญ
เทรดตาที่ 7 = 32 เหรียญ	ถูกได้	ผิดเสีย = 98 เหรียญ

**ห้ามเทรดตาที่ 8 ให้พักวันเทรดอย่างน้อย 3 วันแล้วค่อยกลับมาเทรดใหม่**

### **เงื่อนไขเพิ่มเติม**

1. ต้องมีเงินทุนไม่น้อยกว่า 3 เท่าของวงเงินเทรด 8 ตา
2. เลือกสินทรัพย์ที่มีเงินทุนที่

ผมอยากให้คุณทำการ Bookmark หน้านี้ไว้ เพราะจะมีการอัปเดตเนื้อหาความรู้ประกอบการเทรดอยู่เรื่อยๆ แม้ว่า คุณจะไม่ได้เทรดออกพชั่นเพื่อกำไรวันละ 1,000 บาทขึ้นไปก็ตาม แต่บทความนี้ก็เพียงพอต่อการเรียนรู้และความเข้าใจอย่างแน่นอน